ТЕРРИТОРИАЛЬНЫЙ ОРГАН
ФЕДЕРАЛЬНОСЙ СЛУЖБЫ
ГОСУДАРСТВЕННОЙ СТАТИСТИКИ
ПО РЕСПУБЛИКЕ САХА (ЯКУТИЯ)

Оперативные данные по индексу потребительских цен

июль 2022 года

ТЕРРИТОРИАЛЬНЫЙ ОРГАН ФЕДЕРАЛЬНОЙ СЛУЖБЫ ГОСУДАРСТВЕННОЙ СТАТИСТИКИ ПО РЕСПУБЛИКЕ САХА (ЯКУТИЯ)

Оперативные данные по ИПЦ

июль 2022 года

03 ИНДЕКСЫ ПОТРЕБИТЕЛЬСКИХ ЦЕН

07 ИНДЕКСЫ ЦЕН НА ОТДЕЛЬНЫЕ ГРУППЫ ПРОДОВОЛЬСТВЕННЫХ ТОВАРОВ

08 ИНДЕКСЫ ЦЕН НА ПЛОДООВОЩНУЮ ПРОДУКЦИЮ

09 СРЕДНИЕ ЦЕНЫ НА ПЛОДООВОЩНУЮ ПРОДУКЦИЮ

10 ИНДЕКСЫ ЦЕН НА ОТДЕЛЬНЫЕ ГРУППЫ НЕПРОДОВОЛЬСТВЕННЫХ ТОВАРОВ

11 ИНДЕКСЫ ЦЕН НА ТАБАЧНЫЕ ИЗДЕЛИЯ И СПИЧКИ

12 ИНДЕКСЫ ЦЕН НА ТОПЛИВО МОТОРНОЕ

13 ИНДЕКСЫ ЦЕН НА МОЮЩИЕ И ЧИСТЯЩИЕ СРЕДСТВА

14 ИНДЕКСЫ ЦЕН И ТАРИФОВ НА УСЛУГИ

15 ИНДЕКСЫ ЦЕН НА МЕДИЦИНСКИЕ УСЛУГИ

16 ИНДЕКСЫ ЦЕН НА УСЛУГИ ТРАНСПОРТА

ИНДЕКСЫ ПОТРЕБИТЕЛЬСКИХ ЦЕН

ИЮЛЬ 2022 г. В % К ПРЕДЫДУЩЕМУ МЕСЯЦУ

ИНДЕКС ПОТРЕБИТЕЛЬСКИХ ЦЕН

ИПЦ **99.8**

Продовольственные товары **99.2**

Непродовольственные товары **100.0**

Услуги **100.5**

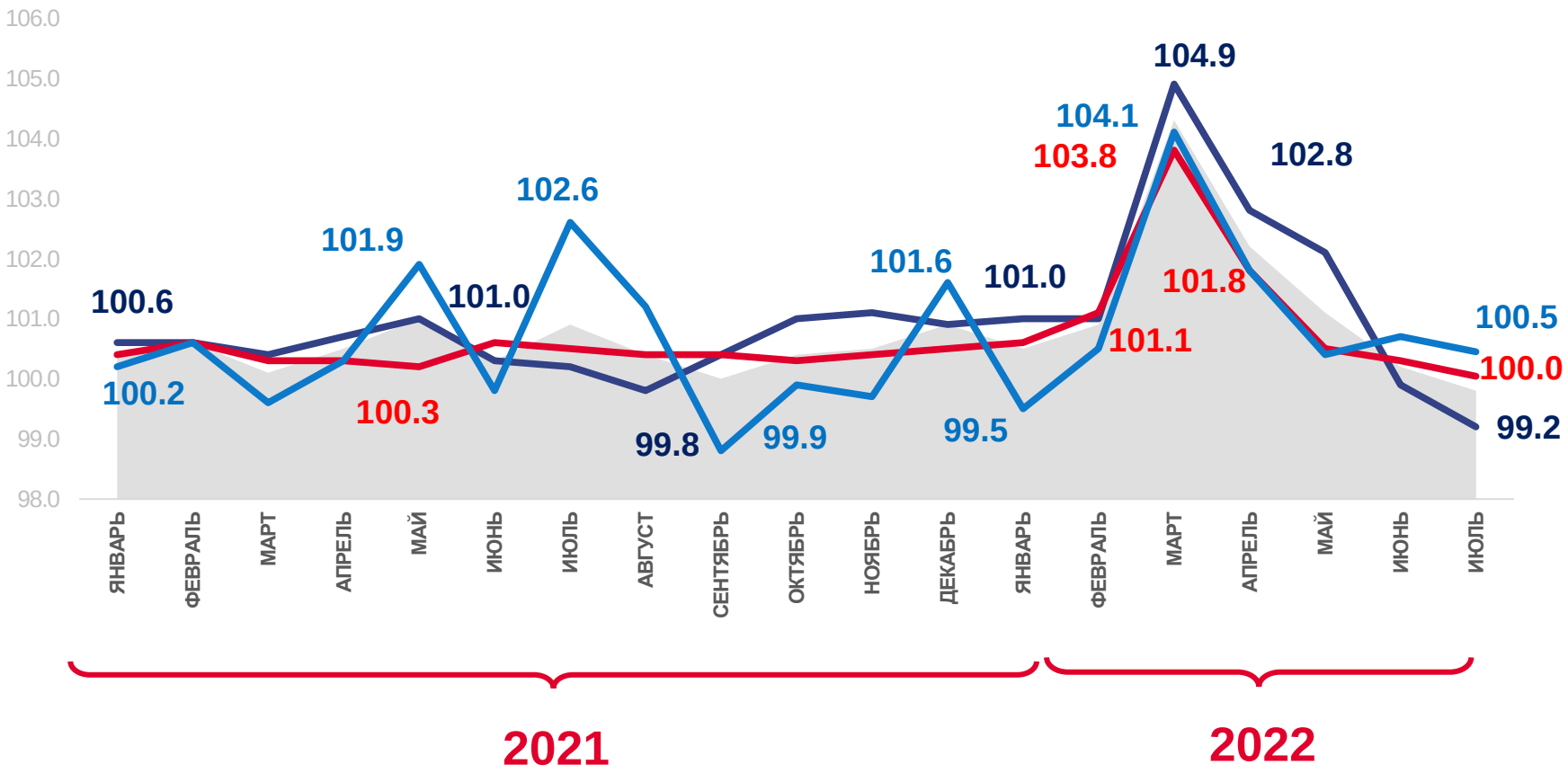

Индекс потребительских цен

Непродовольственные товары

Услуги

Продовольственные товары

ИНДЕКСЫ ПОТРЕБИТЕЛЬСКИХ ЦЕН

ИЮЛЬ 2022 г. В % К ДЕКАБРЮ ПРЕДЫДУЩЕГО ГОДА

ИНДЕКС ПОТРЕБИТЕЛЬСКИХ ЦЕН

ИПЦ **109.2**

Продовольственные товары **111.3**

Непродовольственные товары **108.2**

Услуги **107.5**

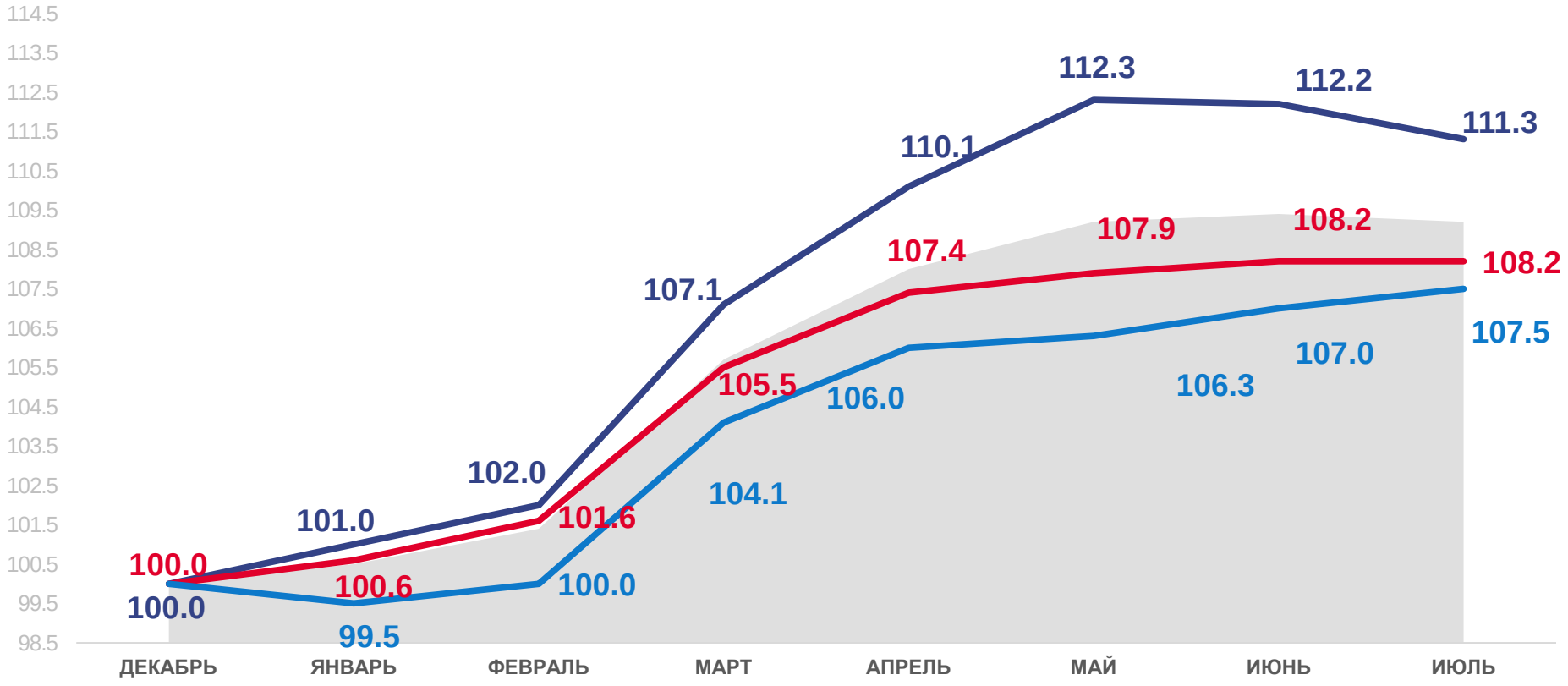

Индекс потребительских цен

Непродовольственные товары

Услуги

Продовольственные товары

ИНДЕКСЫ ПОТРЕБИТЕЛЬСКИХ ЦЕН

ИЮЛЬ 2022 г. В % К СООТВЕТСТВУЮЩЕМУ МЕСЯЦУ ПРЕДЫДУЩЕГО ГОДА

ИНДЕКС ПОТРЕБИТЕЛЬСКИХ ЦЕН

ИПЦ **111.7**

Продовольственные товары **114.9**

Непродовольственные товары **110.4**

Услуги **108.8**

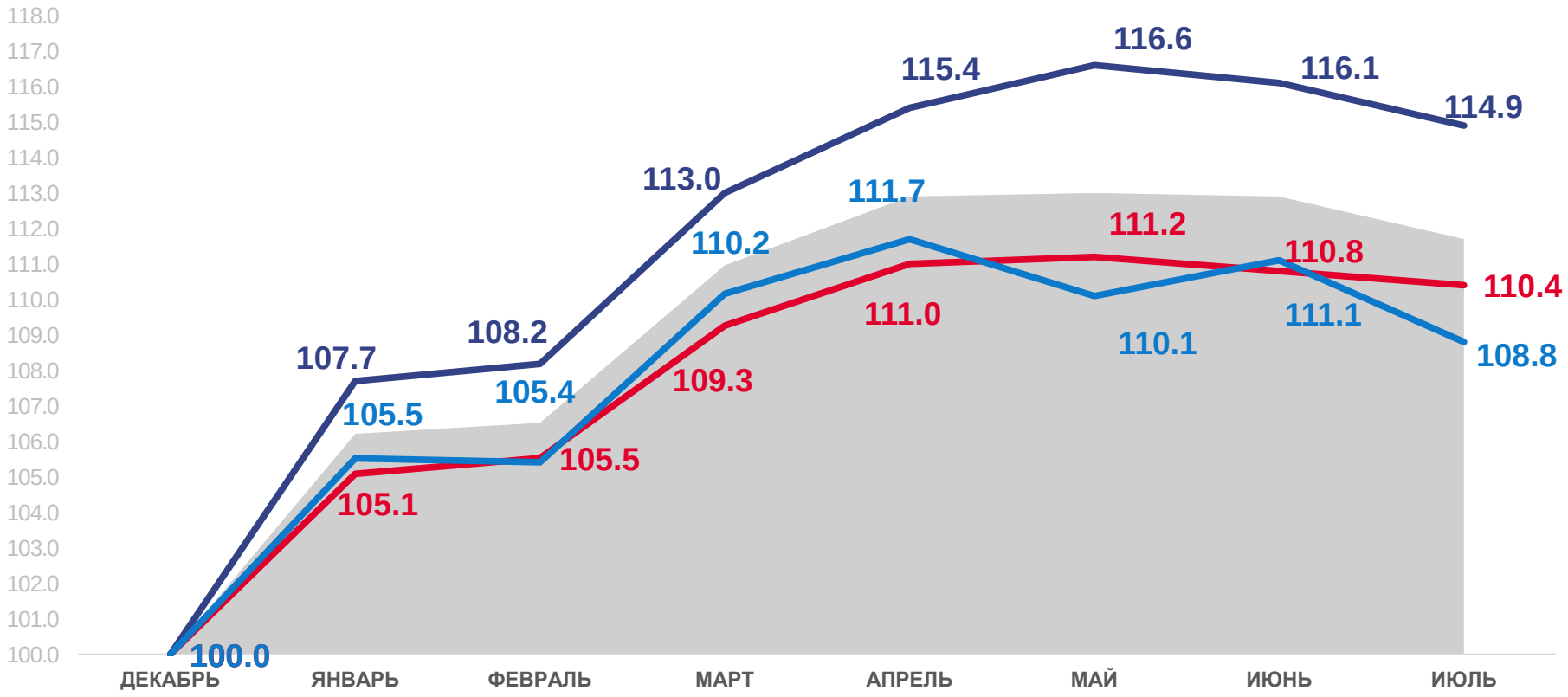

Индекс потребительских цен

Непродовольственные товары

Услуги

Продовольственные товары

ИНДЕКСЫ ПОТРЕБИТЕЛЬСКИХ ЦЕН

ЯНВАРЬ – ИЮЛЬ 2022 г. В % К СООТВЕТСТВУЮЩЕМУ ПЕРИОДУ ПРЕДЫДУЩЕГО ГОДА

ИНДЕКС ПОТРЕБИТЕЛЬСКИХ ЦЕН

ИПЦ **110.6**

Продовольственные товары **113.2**

Непродовольственные товары **109.0**

Услуги **109.0**

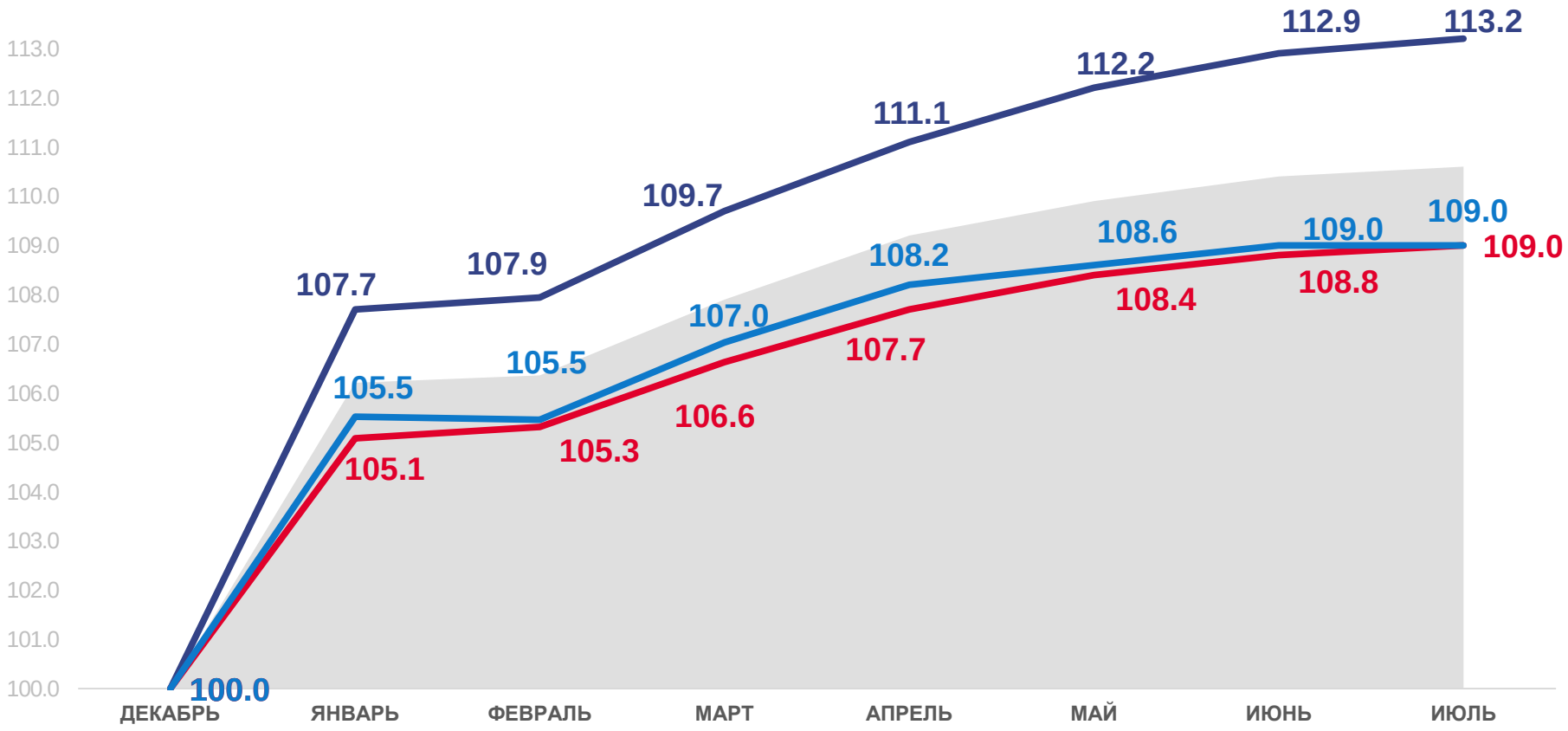

Индекс потребительских цен

Непродовольственные товары

Услуги

Продовольственные товары

ИНДЕКСЫ ЦЕН НА ОТДЕЛЬНЫЕ ГРУППЫ ПРОДОВОЛЬСТВЕННЫХ ТОВАРОВ

ИЮЛЬ 2022 г. В % К ПРЕДЫДУЩЕМУ МЕСЯЦУ

ИНДЕКС ЦЕН НА ПРОДОВОЛЬСТВЕННЫЕ ТОВАРЫ

99.2 Продовольственные товары

102.1 Хлеб и хлебобулочные изделия

101.9 Масло подсолнечное

96.1 Яйца куриные

91.8 Плодоовощная продукция, включая картофель

ИНДЕКСЫ ЦЕН НА ПЛОДООВОЩНУЮ ПРОДУКЦИЮ

ИЮЛЬ 2022 г. В % К ПРЕДЫДУЩЕМУ МЕСЯЦУ

ИНДЕКС ЦЕН НА ПЛОДООВОЩНУЮ ПРОДУКЦИЮ

Плодоовощная продукция, включая картофель	91.8
Лук репчатый	108.8
Яблоки	102.7
Виноград	87.7
Капуста белокочанная свежая	84.7
Огурцы свежие	56.2

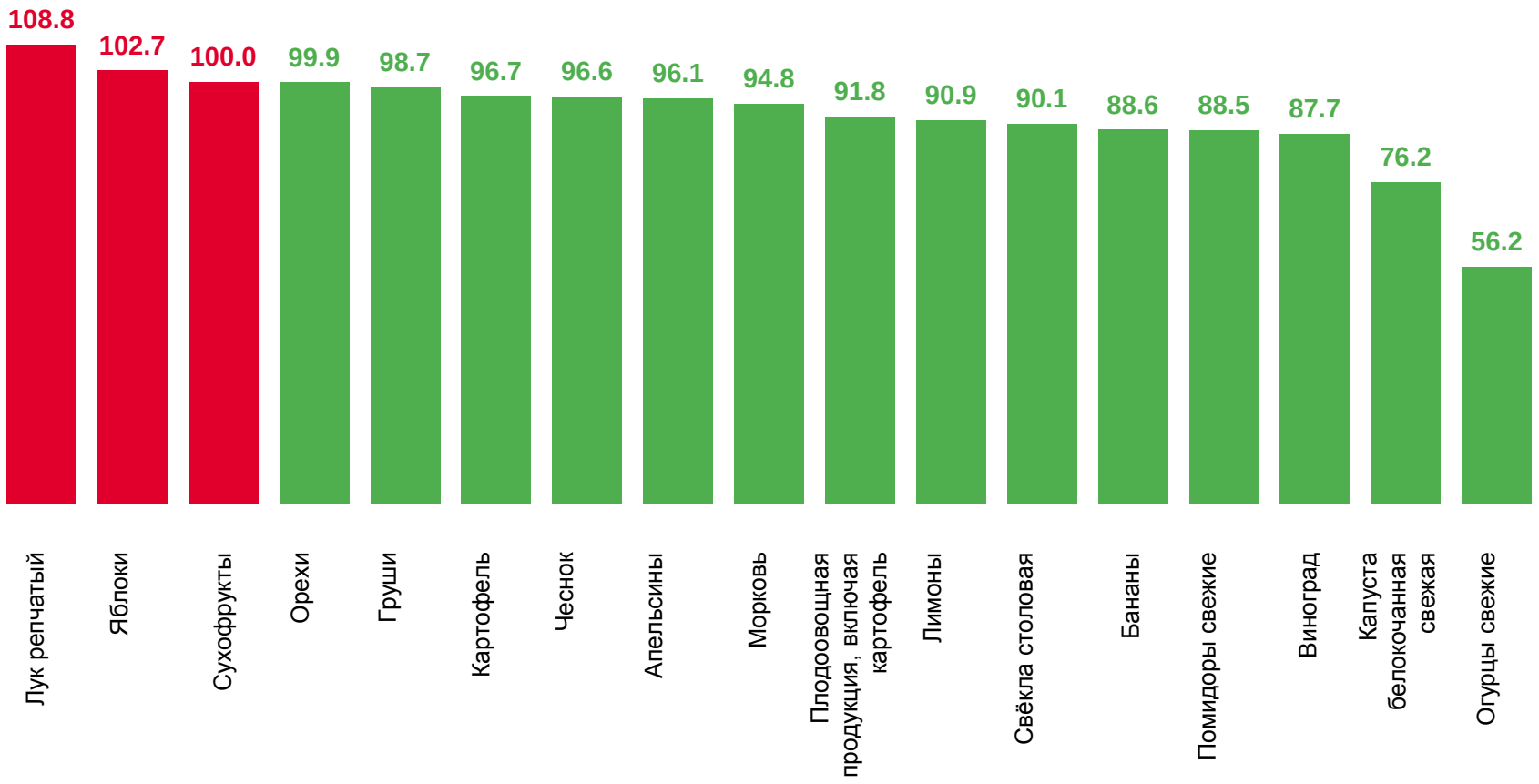

СРЕДНИЕ ЦЕНЫ НА ПЛОДООВОЩНУЮ ПРОДУКЦИЮ

ИЮЛЬ 2022 г., РУБЛЕЙ ЗА КИЛОГРАММ

Картофель	108.31 ₽
Капуста белокочанная свежая	100.52 ₽
Лук репчатый	94.51 ₽
Свёкла столовая	110.96 ₽
Морковь	131.93 ₽
Чеснок	416.68 ₽
Огурцы свежие	144.25 ₽
Помидоры свежие	282.28 ₽
Яблоки	250.66 ₽
Груши	354.65 ₽
Апельсины	243.77 ₽
Виноград	446.34 ₽
Лимоны	385.78 ₽
Бананы	197.73 ₽
Сухофрукты	428.04 ₽
Орехи	1306.37 ₽

ИНДЕКСЫ ЦЕН НА ОТДЕЛЬНЫЕ ГРУППЫ НЕПРОДОВОЛЬСТВЕННЫХ ТОВАРОВ

ИЮЛЬ 2022 г. В % К ПРЕДЫДУЩЕМУ МЕСЯЦУ

ИНДЕКС ЦЕН НА НЕПРОДОВОЛЬСТВЕННЫЕ ТОВАРЫ

100.0 Непродовольственные товары

102.4 Моющие и чистящие средства

100.5 Табачные изделия

99.5 Телерадиотовары

96.0 Электротовары и другие бытовые приборы

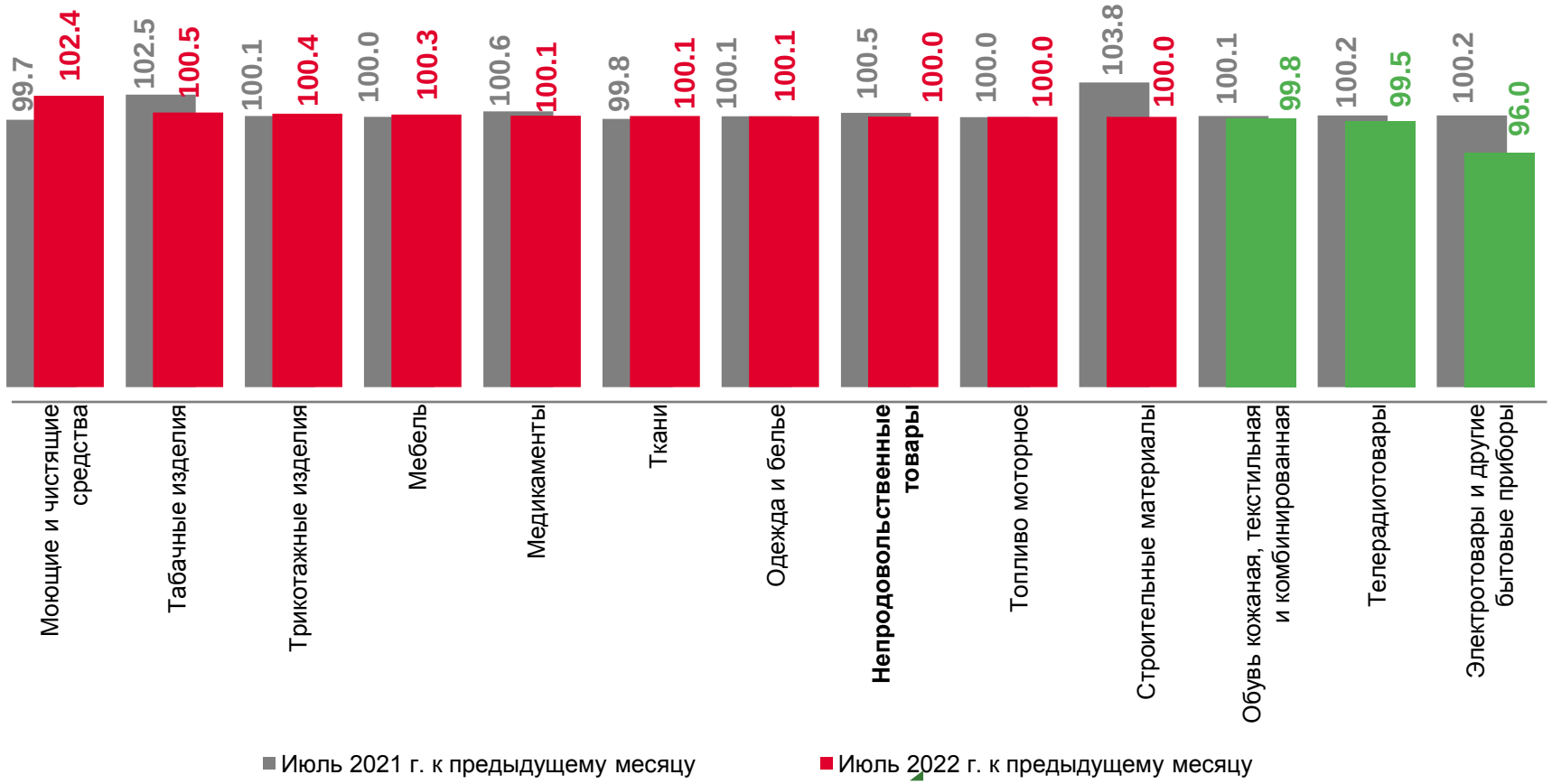

ИНДЕКСЫ ЦЕН НА ТАБАЧНЫЕ ИЗДЕЛИЯ И СПИЧКИ

ИЮЛЬ 2022 г. В % К ПРЕДЫДУЩЕМУ МЕСЯЦУ

СРЕДНИЕ ЦЕНЫ НА ТАБАЧНЫЕ ИЗДЕЛИЯ И СПИЧКИ

Сигареты с фильтром **157.84 ₽**

Спички **4.12 ₽**

ИНДЕКС ЦЕН НА ТАБАЧНЫЕ ИЗДЕЛИЯ И СПИЧКИ



₽

ИНДЕКСЫ ЦЕН НА ТОПЛИВО МОТОРНОЕ

ИЮЛЬ 2022 г. В % К ПРЕДЫДУЩЕМУ МЕСЯЦУ

СРЕДНИЕ ЦЕНЫ НА ТОПЛИВО МОТОРНОЕ

24.97 ₽
Газовое моторное топливо

62.19 ₽
Бензин автомобильный марки АИ-98

57.04 ₽
Бензин автомобильный марки АИ-95

56.93 ₽
Бензин автомобильный марки АИ-92

67.01 ₽
Дизельное топливо

ИНДЕКС ЦЕН НА ТОПЛИВО МОТОРНОЕ

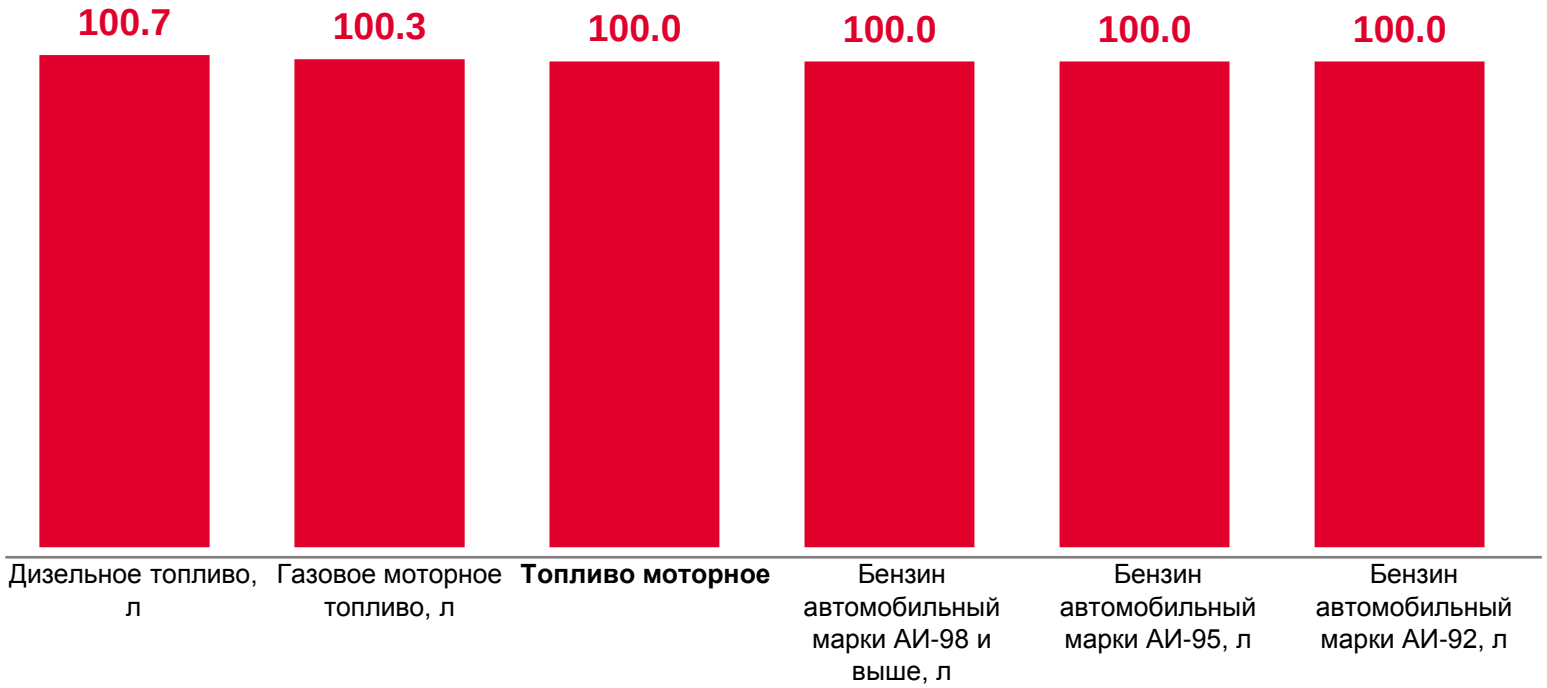

ИНДЕКСЫ ЦЕН НА МОЮЩИЕ И ЧИСТЯЩИЕ СРЕДСТВА

ИЮЛЬ 2022 г. В % К ПРЕДЫДУЩЕМУ МЕСЯЦУ

СРЕДНИЕ ЦЕНЫ НА МОЮЩИЕ И ЧИСТЯЩИЕ СРЕДСТВА

493.09₽
Жидкие чистящие и моющие средства

75.25₽
Мыло хозяйственное

408.67₽
Дезинфицирующее средство для поверхностей

339.43₽
Порошок стиральный

77.45₽
Мыло туалетное

ИНДЕКС ЦЕН НА МОЮЩИЕ И ЧИСТЯЩИЕ СРЕДСТВА

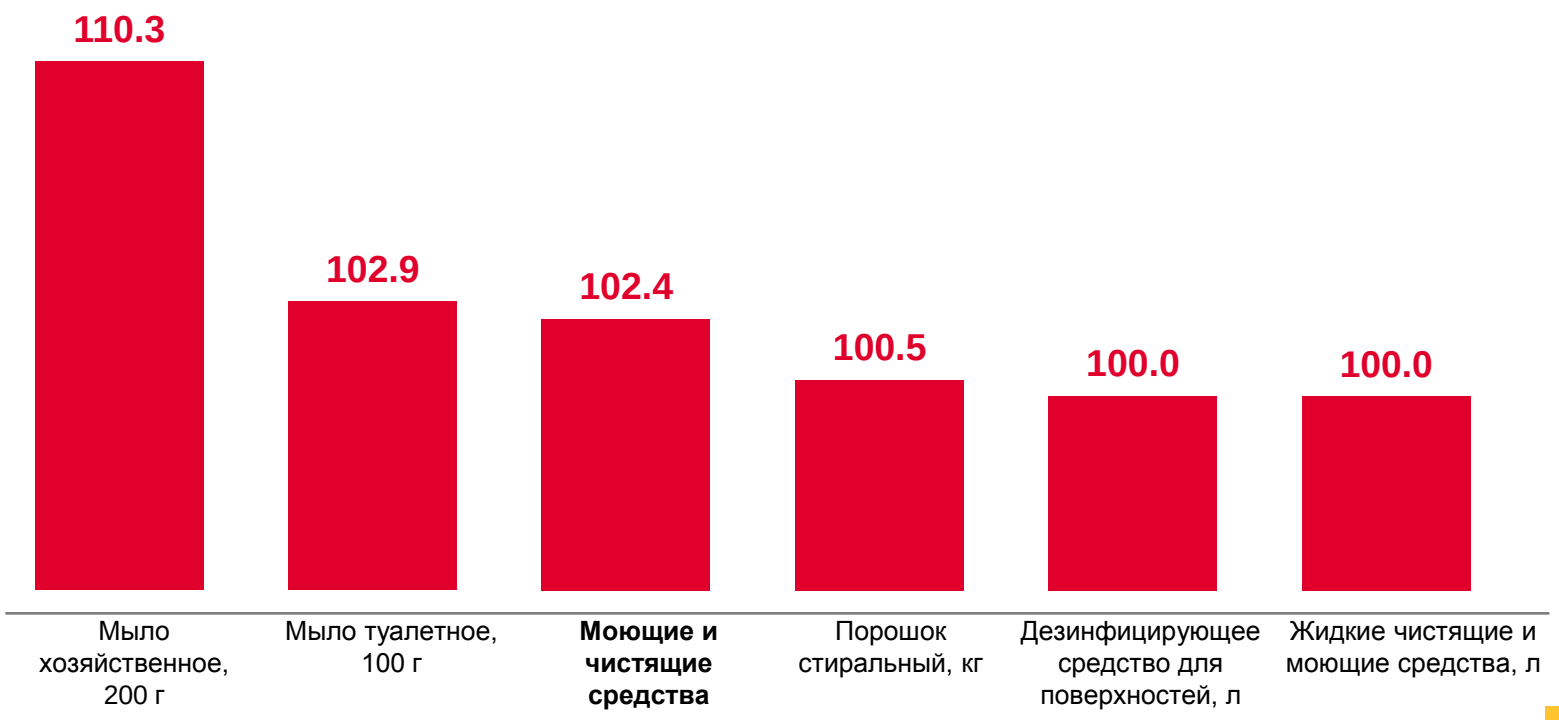

ИНДЕКСЫ ЦЕН И ТАРИФОВ НА УСЛУГИ

ИЮЛЬ 2022 г. В % К ПРЕДЫДУЩЕМУ МЕСЯЦУ

ИНДЕКС ЦЕН И ТАРИФОВ НА УСЛУГИ

Услуги **100.5**

В сфере зарубежного туризма **109.5**

Жилищные и коммунальные услуги (включая аренду квартир) **104.2**

Пассажирского транспорта **93.6**

Услуги банков **91.3**

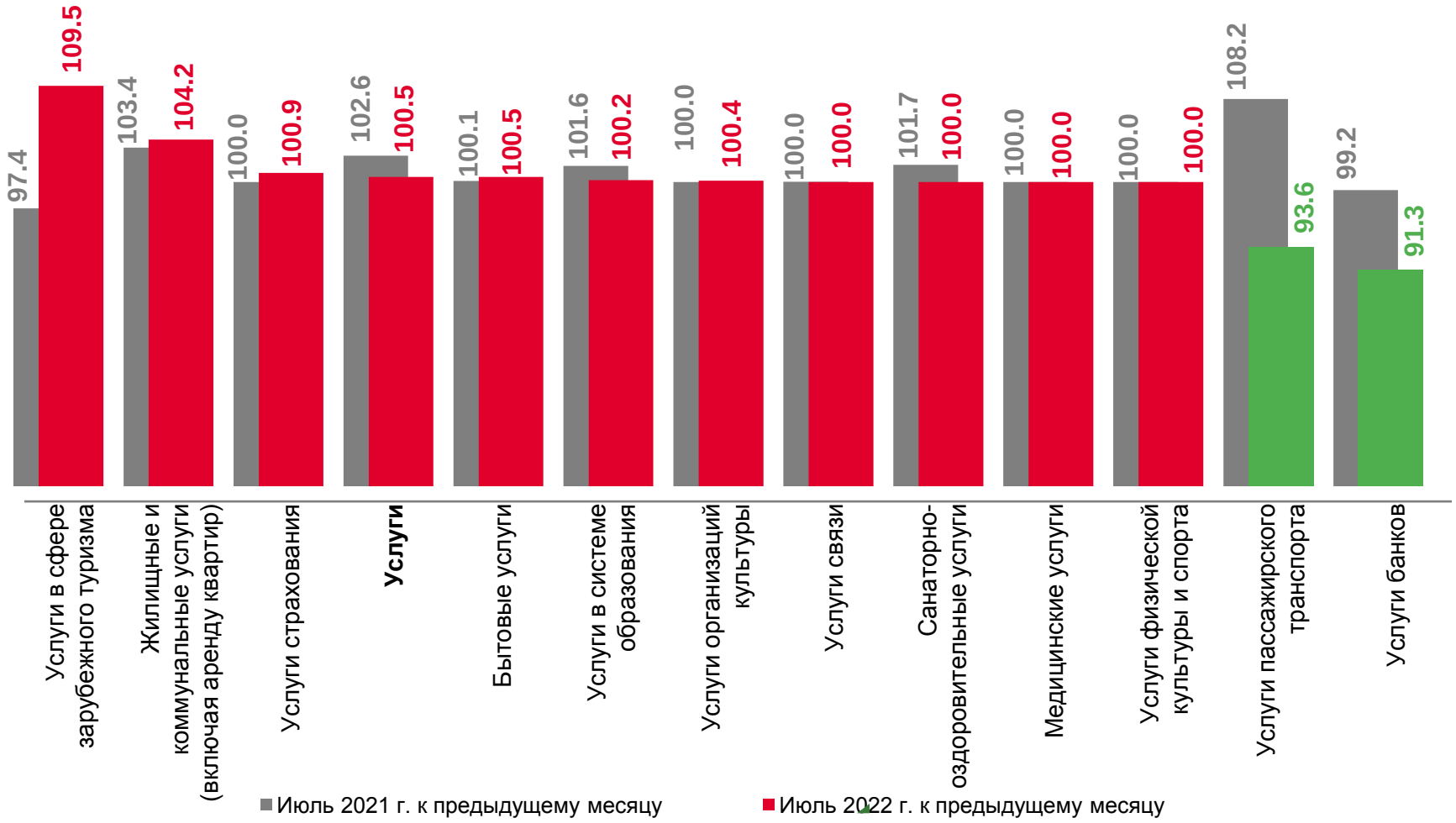

ИНДЕКСЫ ЦЕН НА МЕДИЦИНСКИЕ УСЛУГИ

ИЮЛЬ 2022 г. В % К ПРЕДЫДУЩЕМУ МЕСЯЦУ

ИНДЕКС ЦЕН НА МЕДИЦИНСКИЕ УСЛУГИ

Медицинские услуги	100.0
Лечебный массаж	100.0
Услуги сиделок	100.0
Пребывание пациента в круглосуточном стационаре	100.0
Физиотерапевтическое лечение	100.0

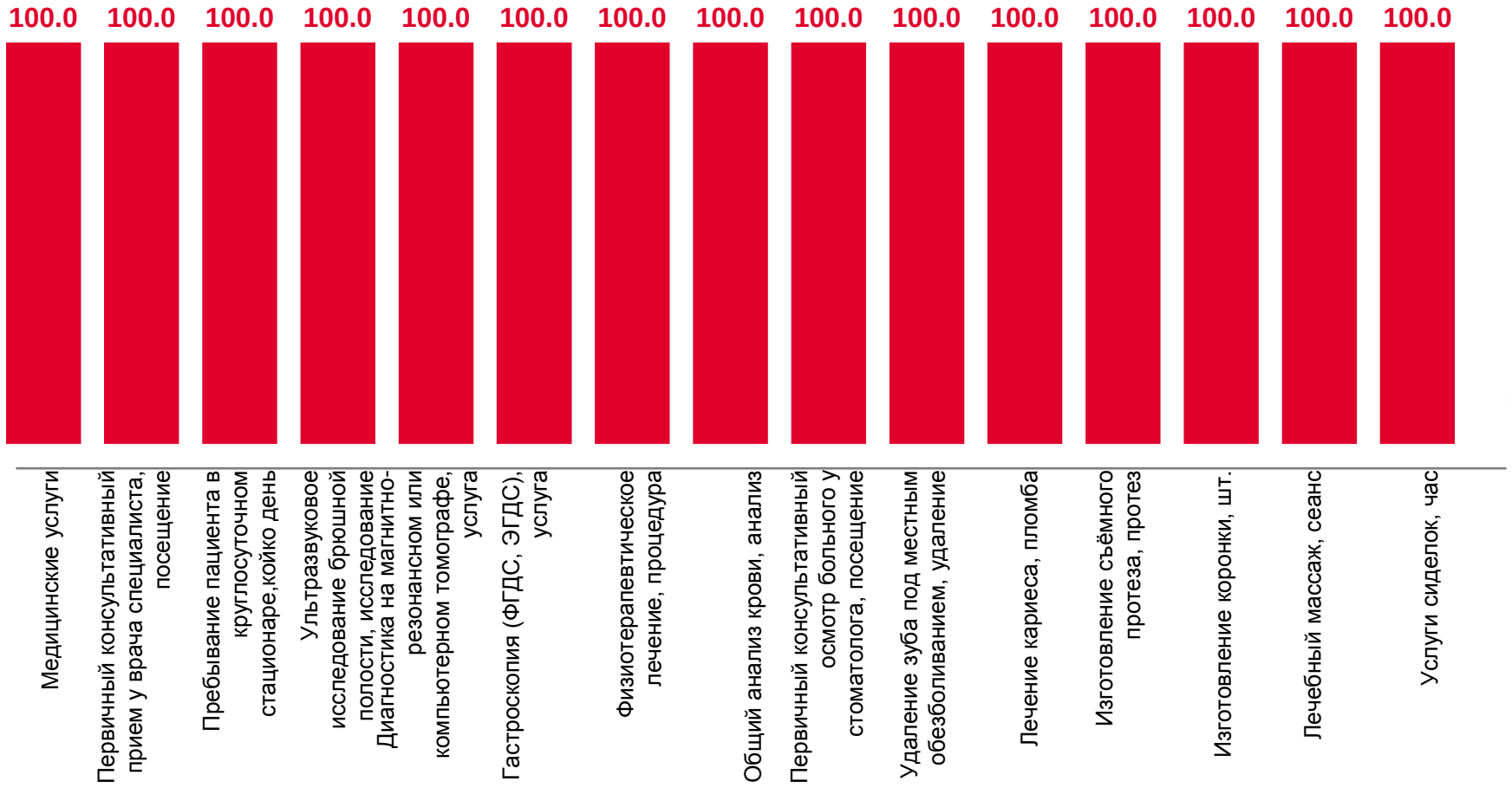

ИНДЕКСЫ ЦЕН НА УСЛУГИ ТРАНСПОРТА

ИЮЛЬ 2022 г. В % К ПРЕДЫДУЩЕМУ МЕСЯЦУ

ИНДЕКС ЦЕН НА УСЛУГИ ТРАНСПОРТА

93.6
Услуги пассажирского транспорта

115.9
Проезд в плацкартном вагоне скорого нефирменного поезда дальнего следования

106.2
Проезд в купейном вагоне скорого нефирменного поезда дальнего следования
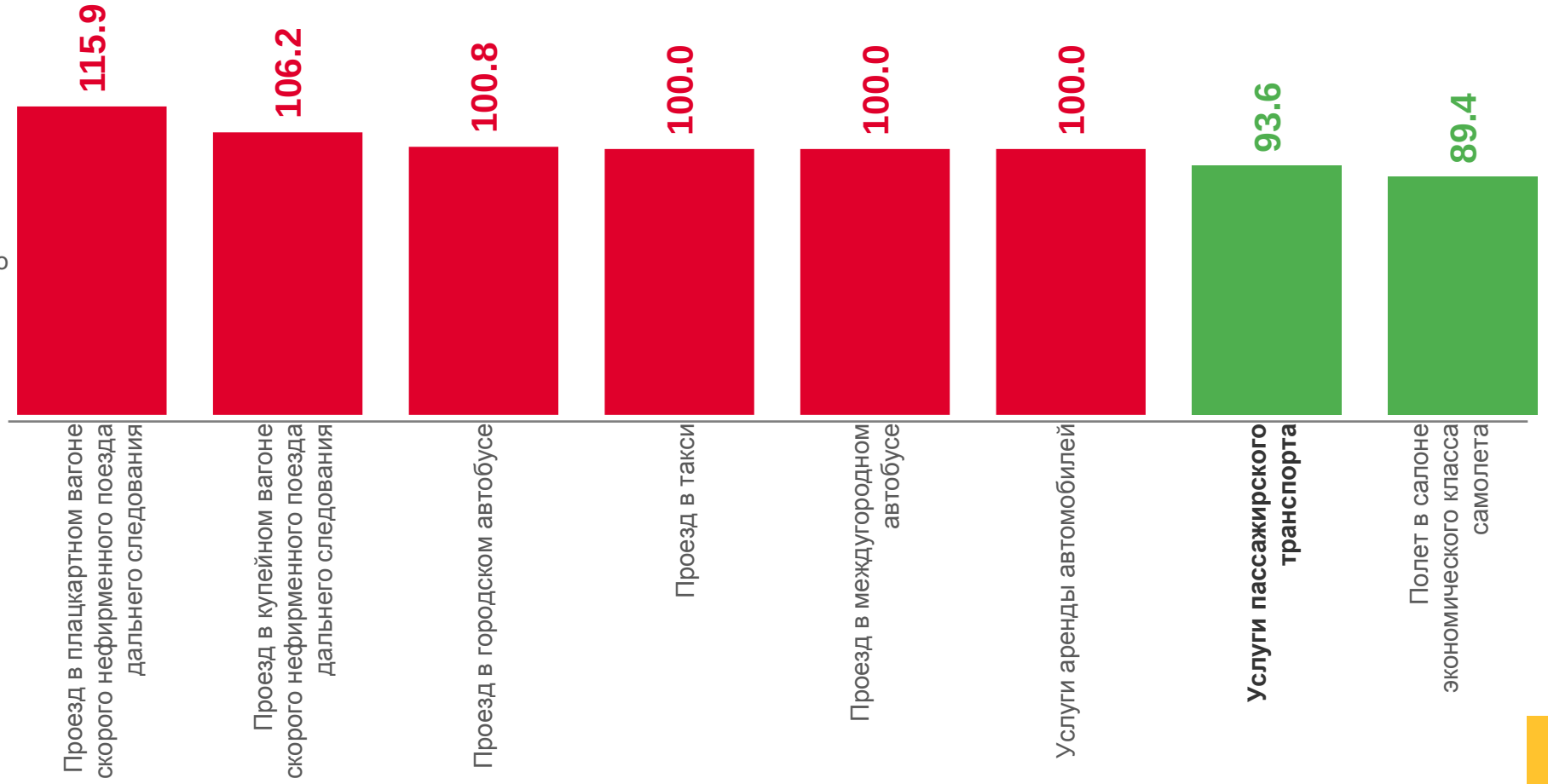
89.4
Полет в самолете